

Die agof stellt sich vor

Arbeitsgemeinschaft Onlineforschung e. V.
Dezember 2022





Dienstleistungen und Ziele der agof



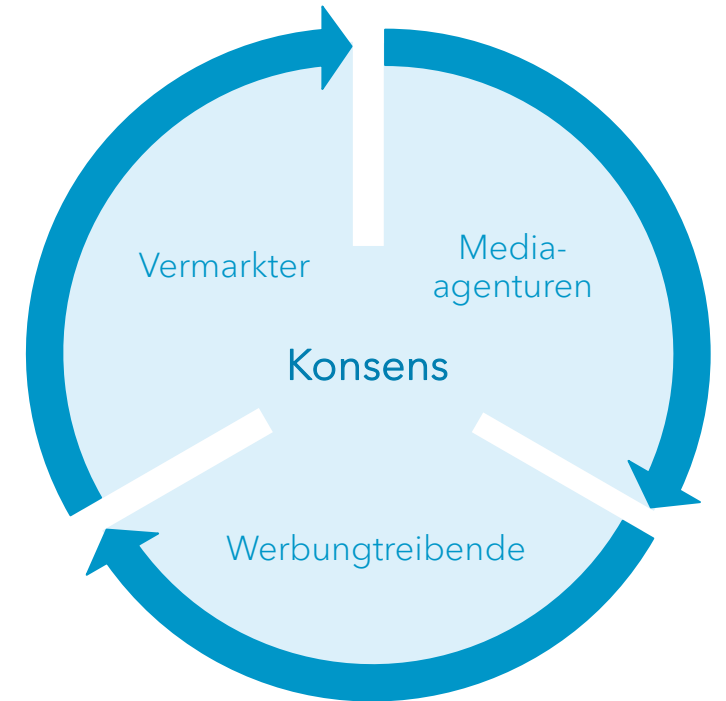
Joint Industry Commitee für eine Digitale Währung

Die agof

- Ist das Joint Industry Committee der digitalen Medien- und Werbewirtschaft und als solches unabhängig von Individualinteressen.
- Sichert und gestaltet die digitale Reichweitenwährung.
- Liefert vergleichbare Leistungs- und Nutzerdaten für digitale Werbeträger.
- Gewährleistet professionelle und transparente Mediaplanung.

Erhebungsmodell für alle Beteiligten transparent

- Das Methodenmodell wurde von Vermarktern, Agenturen und Werbungtreibenden gemeinsam entwickelt.
- Sichert und gestaltet die digitale Reichweitenwährung.
- Liefert vergleichbare Leistungs- und Nutzerdaten für digitale Werbeträger.
- Die Datenerhebung erfolgt auf Basis gemeinsam definierter Konventionen.



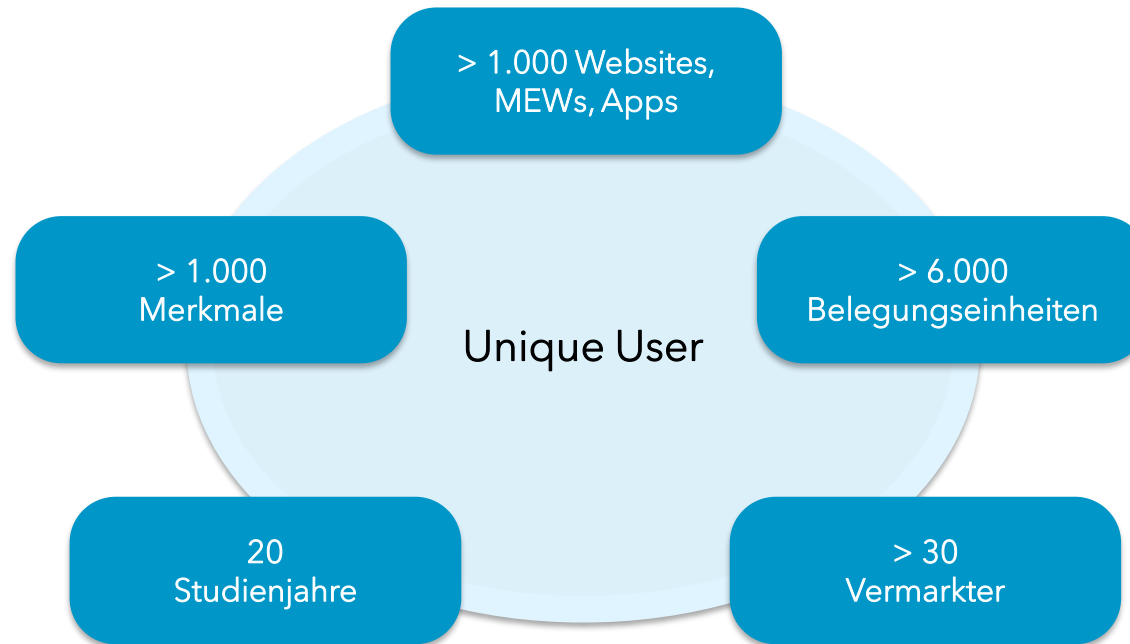
Die agof auf einen Blick



Tagesaktuelle
Markt-Media- und
Währungs-Studie



Branchenspezifische
Auswertungen auf Basis
der daily digital facts



TOP
Auswertungs- und
Planungssoftware



Digitale Reichweitenwährung: Der Unique User

Der von der agof erhobene und ausgewiesene Unique User ist die Reichweitenwährung für digitale Werbeträger in Deutschland.

- Er drückt aus, wie viele Personen in einem bestimmten Zeitraum Kontakt mit einem digitalen Medium hatten.
- Er macht die Medialeistung digitaler Werbeträger und Mediapläne untereinander vergleichbar und ermöglicht mediengattungsübergreifende Bewertungen.
- Er berücksichtigt sowohl die Nutzung mehrerer Endgeräte durch eine Person als auch die Nutzung eines Gerätes durch mehrere Personen. Er macht die Menschen vor den Bildschirmen sichtbar.



Mitglieder und Struktur

Die agof ist ein eingetragener Verein. Ihre Mitglieder sind führende Vermarkter digitaler Werbeträger in Deutschland.

Die Mitglieder sind in den Sektionen Internet und Mobile organisiert und verantworten dort die Konzeption, Bereitstellung und Weiterentwicklung der Reichweitenforschung und Planungsparameter in ihrem Segment der digitalen Wirtschaft.

Die Sektion Internet umfasst die auf das stationäre Internet spezialisierten Vermarkter. In der Sektion Mobile sind die im Bereich mobile Advertising tätigen Vermarkter organisiert.

Mitglieder	Sektion Internet	Sektion Mobile
Ad Alliance GmbH	X	X
BurdaForward GmbH	X	X
eBay Classifieds Group	X	X
G+J Electronic Media Sales GmbH	X	X
iq digital media marketing gmbh	X	X
Media Impact GmbH & Co. KG	X	X
Score Media Group GmbH & Co. KG	X	X
Seven.One Media GmbH	X	X
SPIEGEL-Verlag Rudolf Augstein GmbH & Co. KG	X	X
Ströer Digital Media GmbH	X	X
United Internet Media GmbH	X	X

Mitwirkende Verbände: Agenturen und Werbungtreibende

Konsens mit allen Marktteilnehmern und höchste methodische Qualität sind Prinzipien der agof. Dazu kooperiert sie mit etablierten Verbänden der Werbewirtschaft.

Die Organisation Werbungtreibende im Markenverband e.V. (OWM), die Organisation der Mediaagenturen e.V. (OMG) und der Fachkreis Online-Mediaagenturen (FOMA) vertreten in den Gremien und im Vorstand der agof die Interessen der Abnehmer von Online-Medialeistung.



OWM



FACHKREIS
ONLINE-MEDIAAGENTUREN
IM BVDW

Mitwirkende Verbände: Weitere Joint Industrie Committees

Konsens mit allen Marktteilnehmern und höchste methodische Qualität sind Prinzipien der agof. Dazu kooperiert sie mit etablierten Verbänden der Werbewirtschaft.



Die Arbeitsgemeinschaft Media-Analyse e.V. (agma) ist seit Juli 2009 methodisch für den Reichweitenteil der Studie verantwortlich. Ab 2023 übernimmt sie die Erhebung der digitalen Reichweiten vollständig von der agof.



Die Informationsgemeinschaft zur Feststellung der Verbreitung von Werbeträgern e.V. (IVW) prüft die korrekte Implementierung der technischen Messung bei den an der daily digital facts teilnehmenden Angeboten.

agof Mission Statement

Als zentrale Instanz im Markt hat es sich die agof zur Aufgabe gemacht, relevante Themen & Trends des digitalen Marktes zu identifizieren und diese lösungs- und zukunftsorientiert voranzutreiben. In dieser Rolle setzt und gestaltet sie digitale Standards, forciert Projekte und Maßnahmen und unterstützt diese mit neuen und fruchtbaren Impulsen und Perspektiven. Dabei agiert sie als selbstständiger Initiator aber auch als Vermittler und als verlässlicher Partner.

Anforderungen des sich dynamisch verändernden Marktes in Bezug auf Standards, Sicherheit und Qualität integriert sie aktiv in ihr Leistungsangebot und richtet dieses sowie ihre Weiterentwicklung nachhaltig und zukunftsicher daran aus.

Diese Kompetenzen sowie ihren gattungsübergreifenden Gesamtblick stellt sie dem digitalen Markt und seinen Teilnehmern in vielfältiger Weise zur Verfügung, sowohl in Form von bedarfsorientierten und innovativen Medialösungen an allen Stellen der digitalen Wertschöpfungskette, als auch darüber hinaus in Form von Wissensvermittlung, Impulsgebung und Agenda-Setting.



Die agof daily digital facts



Die Markt-Media-Studie daily digital facts

- Weist überschneidungsfrei Tages-Reichweiten von stationären Webseiten, mobile-enabled Sites, Apps und ihren Belegungseinheiten aus.
- Liefert zielgruppenbeschreibende soziodemografische und psychografische Merkmale und Daten zur Internetnutzung in Deutschland.
- Ermöglicht die Auswertung auf Basis einzelner Tage und frei wählbarer Zeiträume.

Mit der daily digital facts ...

- ... planen Werbungtreibende und Agenturen Online-Werbung auf Basis des Währungsstandards.
- ... weisen Publisher und Vermarkter die Leistung ihrer Werbeträger nach und optimieren ihr Portfolio.

Seit 2022 werden die Daten der daily digital facts auf Basis einer veränderten Methodik erhoben.

Diese umfangreichen methodischen Änderungen waren vor dem Hintergrund des in Kraft getretenen Telekommunikation-Telemedien-Datenschutzgesetz (TTDSG) notwendig.

Die Daten ab 2022 sind daher nicht mehr Vorgänger-Daten der daily digital facts vergleichbar!

Tägliche Leistungs- und Qualifizierungsdaten

Die daily digital facts weist täglich Leistungs- und Qualifizierungsdaten zu Webseiten, Apps, Belegungseinheiten und Kombinationen aus. Anhand folgender Kriterien können digitale Werbeträger und Mediapläne verglichen und bewertet werden:



Seit 2018 enthält die daily digital facts für noch mehr Datentiefe zusätzlich ausgewählte Merkmale durch die führende Markt-Media-Studie b4p:



Die Markt-Media-Studie **b4p** wird gemeinsam von Axel Springer, Bauer Media Group, Funke Mediengruppe, G+J und Hubert Burda Media entwickelt. Im Zentrum der b4p steht der Konsument und dessen Konsum- und Mediennutzungsverhalten. Märkte und Marken werden über die Darstellung von Verwendern bzw. Käufern transparent gemacht. Dazu erhebt sie neben umfassenden demographische Angaben auch Interessen, Motivationen, Einstellungen und Bedürfnisse der Nutzer.

Auswertungszeiträume nach Bedarf wählbar

Die daily digital facts ermöglicht Planevaluierungen und Auswertungen auf Basis frei wählbarer Zeiträume.

Es können konkrete Zeiträume definiert oder durchschnittliche Tage, Wochen oder Monate gewählt werden.

Konkreter Zeitraum Ø Tag Ø Woche Ø Monat Zuletzt definiert

Konkreter Zeitraum:

- Letzter Tag (30.06.2017)
- Letzte 7 Tage (24.06 - 30.06.2017)
- Letzte 30 Tage (01.06 - 30.06.2017)
- Diese Woche (26.06 - 30.06.2017)
- Letzte Woche (19.06 - 25.06.2017)
- Dieser Monat (Juni 2017)
- Letzter Monat (Mai 2017)
- Individuell

Wochentagsfilter: Mo Di Mi Do Fr Sa So

April 2017							Mai 2017							Juni 2017									
KW	M	D	M	D	F	S	S	KW	M	D	M	D	F	S	S	KW	M	D	M	D	F	S	S
13	27	28	29	30	31	1	2	18	1	2	3	4	5	6	7	22	29	30	31	1	2	3	4
14	3	4	5	6	7	8	9	19	8	9	10	11	12	13	14	23	5	6	7	8	9	10	11
15	10	11	12	13	14	15	16	20	15	16	17	18	19	20	21	24	12	13	14	15	16	17	18
16	17	18	19	20	21	22	23	21	22	23	24	25	26	27	28	25	19	20	21	22	23	24	25
17	24	25	26	27	28	29	30	22	29	30	31	1	2	3	4	26	26	27	28	29	30	1	2

Unterschiedliche Zeitraum-Auswertungen zeigen:

- Tagesreichweite im Zeitverlauf
- Medialeistung an unterschiedlichen Wochentagen
- Reichweite und Nutzerstruktur anlässlich besonderer Ereignisse
- Einfluss von Feiertagen und Ferien
- ...

Rund 30 teilnehmende Vermarkter

Neben den 11 Mitgliedern der agof lassen rund 20 weitere Vermarkter ihre Werbeträger in der daily digital facts erfassen und ausweisen.*

Vermarkter nehmen entweder mit ihrem gesamten Portfolio oder ausgewählten Angeboten an der Studie teil.

Die teilnehmenden Vermarkter weisen Reichweiten zwischen unter 1 Millionen und über 50 Millionen Unique User im Monat auf. Diese Reichweiten werden von der agof monatlich im Rahmen des agof Vermarkter-Rankings veröffentlicht.

*Stand Dezember 2022



Daten der daily digital facts nutzen

TOP modular: Die Daten der daily digital facts werden vor allem von Mediaagenturen, Werbung-treibenden, Vermarktern und Publishern genutzt. Sie beziehen die Studie mittels einer Lizenz des Auswertungs- und Planungsprogramms TOP modular. Neben im Online-Werbemarkt tätigen Unternehmen gehören auch Institute, Hochschulen und Studierende zu den TOP-Lizenznehmern.

agof Webseite: Kernergebnisse der daily digital facts werden in grafischer und tabellarischer Form auf der Webseite der agof veröffentlicht:

<https://www.agof.de/digital-planning/monatsberichte-zur-daily-digital-facts/>

agof facts & figures: Mit den agof facts & figures stellt die agof Sonderauswertungen der daily digital facts zu unterschiedlichen Branchen zur Verfügung.

agof zählservice: Neben Fragen zur Interpretation der Daten bietet der agof Zählservice außerdem kostenfreie Zählungen aus der daily digital facts.

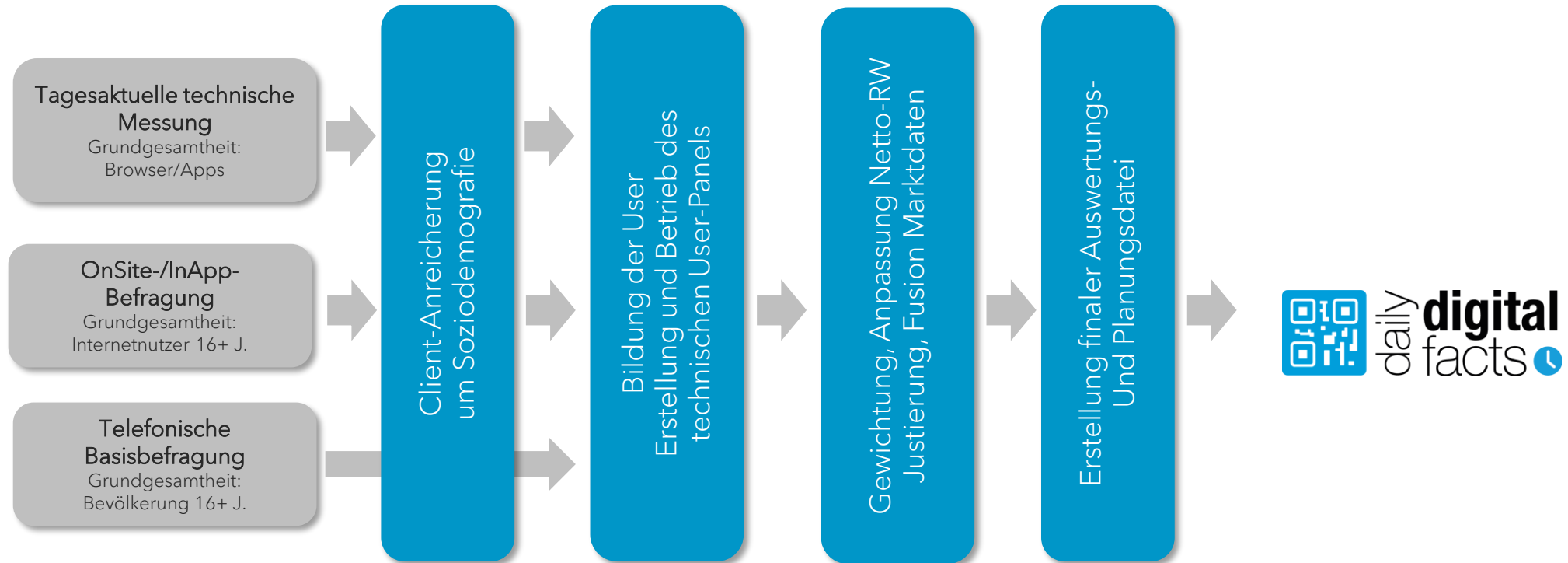


Methodenmodell der agof



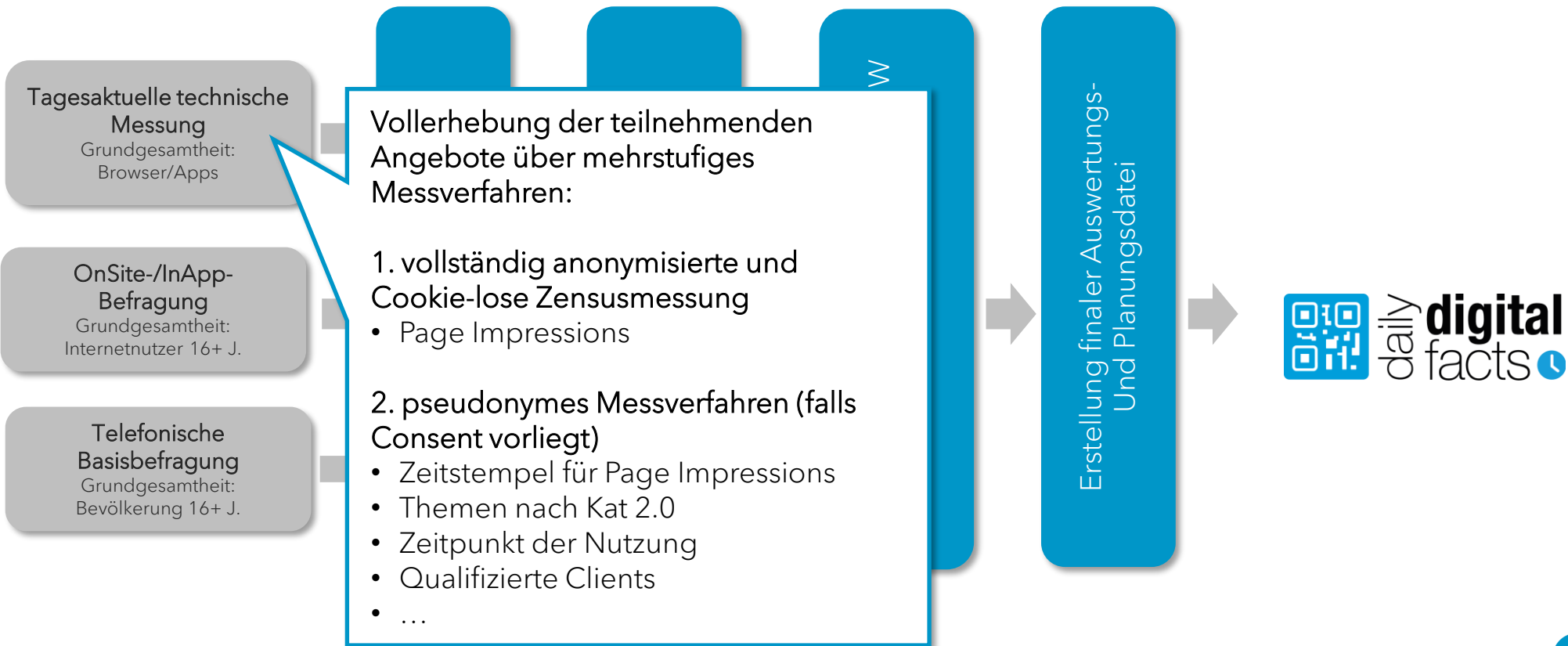
Methodenmodell der daily digital facts

Zentrales Mess- und Verarbeitungssystem



Methodenmodell der daily digital facts

Zentrales Mess- und Verarbeitungssystem

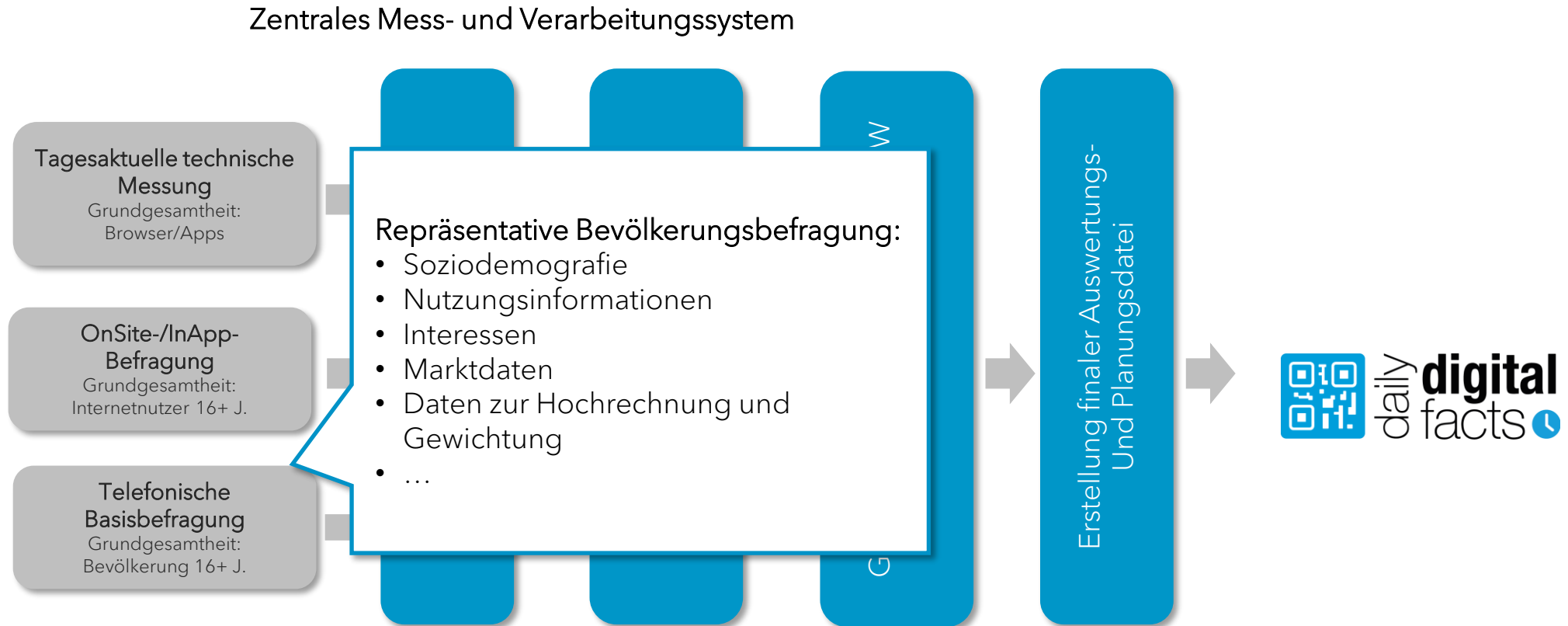


Methodenmodell der daily digital facts

Zentrales Mess- und Verarbeitungssystem



Methodenmodell der daily digital facts



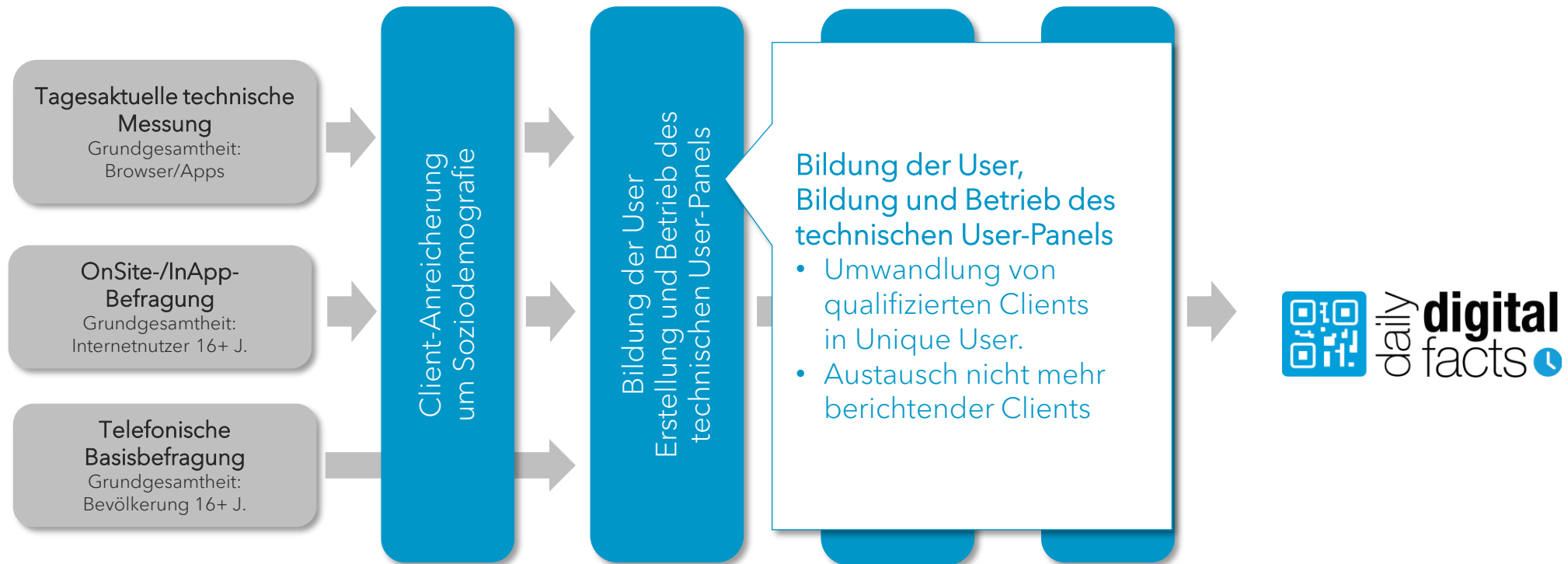
Methodenmodell der daily digital facts

Zentrales Mess- und Verarbeitungssystem



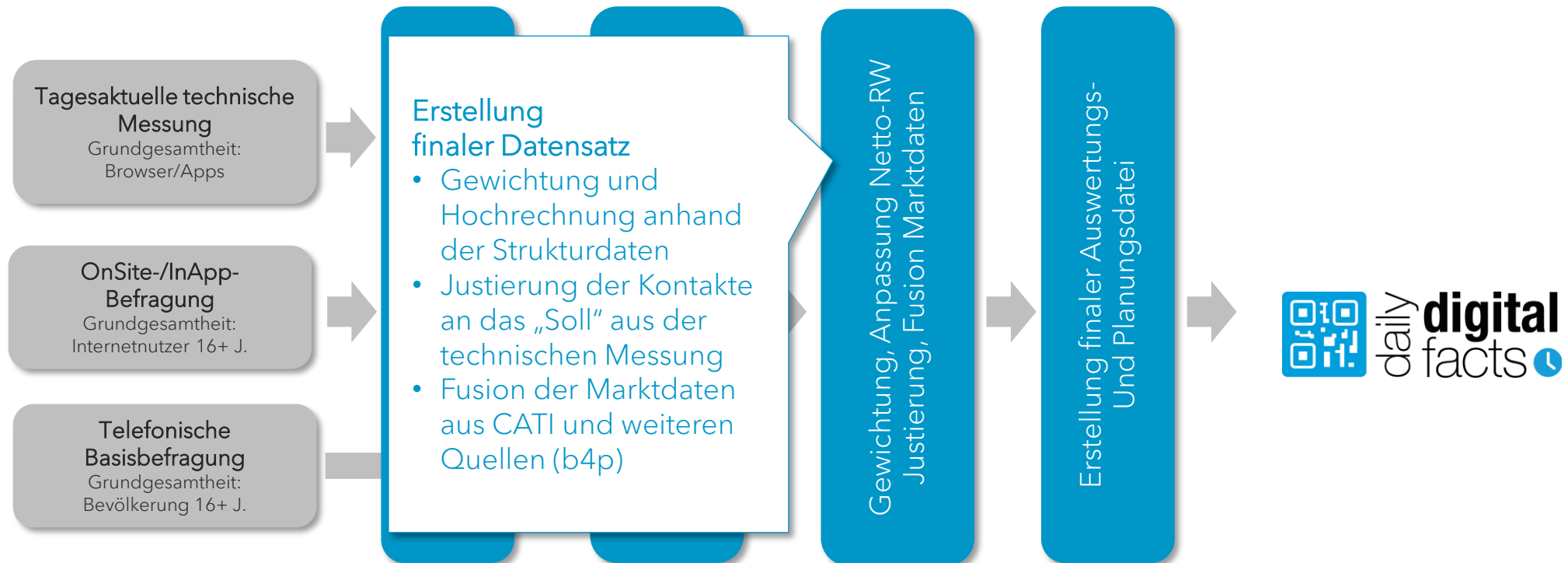
Methodenmodell der daily digital facts

Zentrales Mess- und Verarbeitungssystem



Methodenmodell der daily digital facts

Zentrales Mess- und Verarbeitungssystem



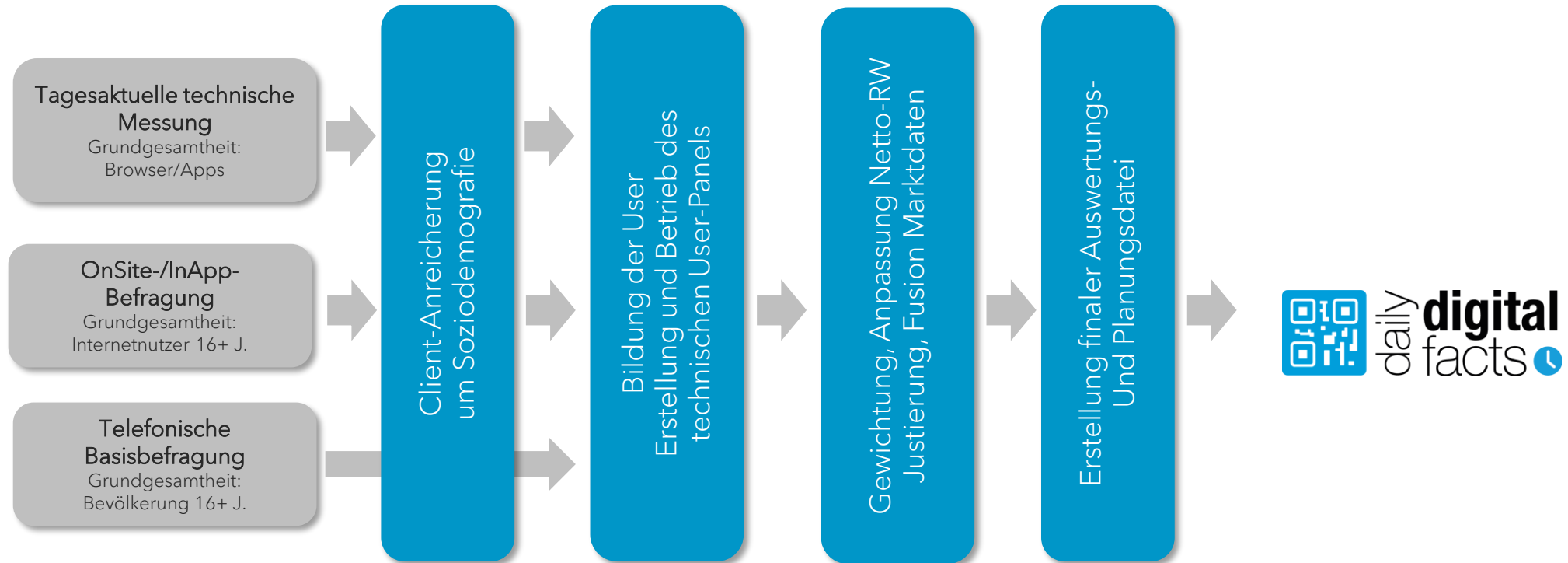
Methodenmodell der daily digital facts

Zentrales Mess- und Verarbeitungssystem



Methodenmodell der daily digital facts

Zentrales Mess- und Verarbeitungssystem



A photograph of a man and a woman in business attire looking at a tablet together in a modern office setting. The man is wearing a blue suit, and the woman is wearing a black blazer. In the background, other people are seated at a conference table with laptops. A light blue banner with rounded ends is overlaid on the bottom half of the image, containing the text 'Weitere Tools und Dienstleistungen'. In the bottom right corner, there are three blue vertical bars of varying heights, resembling a bar chart.

Weitere Tools und Dienstleistungen

TOP modular ist das cloudbasierte Auswertungs- und Planungsprogramm, mit dem die Daten der daily digital facts ausgewertet und Mediapläne evaluiert werden können.

TOP modular bietet:

- Analyse von Zielgruppen, Online-Werbeträgern und ihren Belegungseinheiten anhand von über 1.000 Einzelmerkmalen.
- Evaluierung von Mediaplänen auf Ebene der Belegungseinheiten.
- Berücksichtigung online-spezifischer Funktionen wie Frequency Capping und Targeting.
- Grafikfunktionen für schnelle Visualisierung der Ergebnisse.
- Personalisierbare Ansichten und Einstellungen für die individuelle Arbeitsweise.
- Export von Tabellen und Grafiken für systemübergreifende Integrationsmöglichkeiten.

TRANSPARENZ FÜR
ONLINE-PLANUNG

MEDIENADÄQUAT
PERSONALISIERBAR

KOMFORTABEL

VIELSEITIG

INTUITIV

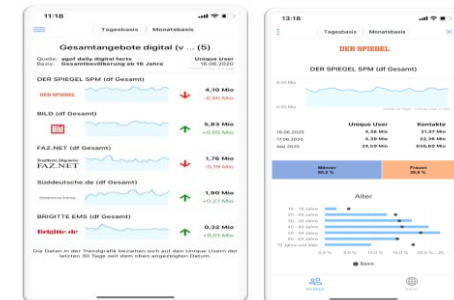
Die TOP Familie

Dabei bietet TOP modular ergänzend zur Basisversion verschiedene Bausteinen, deren Funktionalitäten passgenau auf die unterschiedlichen Anforderungen und Arbeitsweisen im modernen Mediabusiness zugeschnitten sind.

So ist **TOP planning** die komplexe Ergänzung zur digitalen Media-planung, **TOP analyze** liefert zusätzliche Auswertungsoptionen und Darstellungsformen. **TOP pin** ermöglicht Rohdaten der agof Studie in interne Datenbanken oder Analyse-Tools zu importieren und mit **TOP api** steht eine moderne Schnittstellen-Technologie zum automatischen Datentransfer der agof Ergebnisse in externe Dashboards bereit.

Jüngstes Mitglied: Die **TOP App**.

Der neueste Baustein ermöglicht, Reichweiten- und Zielgruppen-Informationen aus der *daily digital facts* auch auf Smartphones oder anderen Touchpad-Devices aufzurufen.



agof qualified inventory (aqi)



Kostenfreier Service zur automatischen Ermittlung hochwertiger Werbeumfelder:

Ein kostenfreier Service der agof hilft dabei, hochwertige Umfelder im Rahmen automatisierter Werbeprozesse leichter zu identifizieren. Sie stellt dem Markt ein Feature zur Verfügung, über das automatisiert und kostenlos abgefragt werden kann, ob es sich bei einer URL oder einer App ID um ein von der agof qualifiziertes Angebot handelt: das agof qualified inventory (aqi).

Das neue Feature kann auch im Bereich „Programmatic Advertising“ eingesetzt werden und wurde auf Wunsch von Werbekunden und Ad Tech-Anbietern entwickelt.

Die Arbeitsgemeinschaft Onlineforschung (agof) e.V. und der Bundesverband Digitale Wirtschaft (BVDW) e.V. wollen mit einheitlichen Standards für mehr Transparenz und Sicherheit im digitalen Ökosystem sorgen. Daher haben sie eine Reihe von Qualitätszertifikaten gestartet, die den digitalen Markt durch verlässliche und vergleichbare Kennzahlen und Kriterien zusätzlich unterstützen sollen.

Das erste Modul des neuen Katalogs von Qualitätszertifikaten ist ein Zertifikat für die Sichtbarkeit von Online-Werbung (Viewability). Eine Anmeldung zur Zertifizierung ist ab sofort möglich. Auch ein Zertifikat für Invalid Traffic soll folgen, weitere befinden sich bereits in der Ausgestaltung.

Damit bringen die agof und der BVDW das Vorhaben des IAB Europe, einen europäischen Standard für Zertifizierungen zu schaffen, in den deutschen Markt und überführen die europäischen Richtlinien in die praktische Anwendung.

Weitere Informationen zu den Qualitätszertifikaten finden Sie unter <https://www.agof.de/digital-quality/>

Weitere Infos und Kontakt



Arbeitsgemeinschaft Onlineforschung e.V.

Franklinstraße 52

60486 Frankfurt am Main

www.agof.de

Tel.: 069-264 888 310

Fax: 069-264 888 320

Mail: kontakt@agof.de

Claudia Dubrau

Geschäftsführerin agof e.V.

Tel: 069/ 264-888 - 310

Mail: claudia.dubrau@agof.de

